

Inclusión Financiera

Pagos electrónicos versus manejo de efectivo

Tecnologías de la Información



Inclusión Financiera : Definición

Acceso a un conjunto de productos y servicios financieros.

Incluye crédito, ahorro, seguros, sistemas de pago, educación financiera y otros.

Ley 19.210

- Fácil acceso a los servicios financieros.
- Reducción del dinero en efectivo.
- Rebaja del I.V.A..
- Formalizar la economía.
- Promocionar el ahorro.
- Universalizar los derechos de los ciudadanos.
- Desarrollo de nuevas tecnologías.

A grandes rasgos

- Pago obligatorio de sueldos y jubilaciones en cuenta(34% no cobra por bancos).
- Rebaja de I.V.A. en pagos electrónicos.
- Interconectividad entre Redes.
- Emisión de dinero electrónico (Billetera electrónica, Tarjeta Prepaga).
- Programa de Ahorro Joven para vivienda.

Estrategias (B.R.O.U)

- Proceso de Bancarización (2013).
 - AFAM
- Desarrollo y mejoras de los sistemas (2013-2014).
 - Tarjeta RedBrou (1985-1998)
 - e-Brou (2001)
 - Banca Móvil (2009)
 - Multipagos Móvil (2012)
 - e-Ejecutivo (2013)

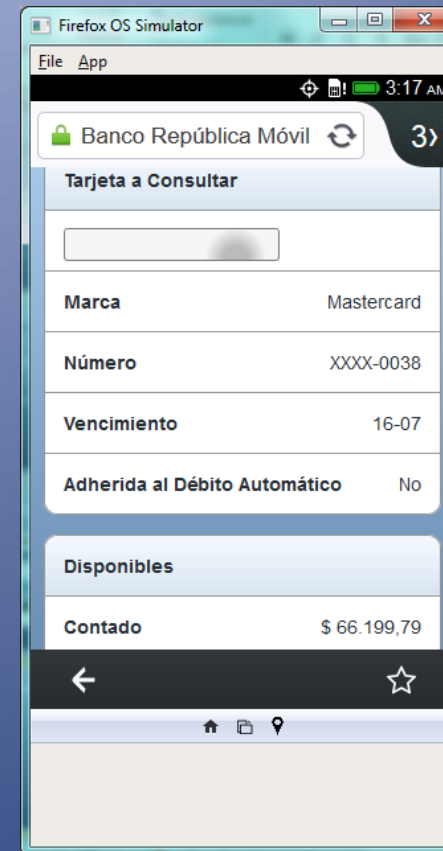
Estrategias (B.R.O.U) - Productos

- Mides – Tarjeta Uruguay Social (60.000 – 2006)
- Prestaciones B.P.S. (40.000 - 2009)
- Tarjeta de Débito RedBrou (1.200.000)
- Multipagos Móvil (2012)
- e-Brou (200.000)
- Banca por Celular (30.000) Android - IOS

BROU – Banca por Celular



BROU – Banca por Celular



- Mis aplicaciones
- Comprar
- Juegos
- Elección del editor



BROU Banca por Celular

BROU - 29 de julio de 2014
Finanzas

Instalar

Agregar a la lista de deseos

★★★★☆ (319)

+64 Recomendar esto en Go



www.brou.com.uy

Inicio | Sucursales y Cajeros | Formularios | RSE | Calendario de Pagos | UPLA | Contacto

BANCO REPUBLICA

Martes, Septiembre 16, 2014 00:11 AM

[Institucional](#) [Personas](#) [MyPES](#) [Empresas](#) [Empresas Agropecuarias](#)



Adhesión a e-BROU a través de Terminales de Auto Servicio [saber más](#)



Fundación BANCO REPUBLICA

¿Qué desea hacer?

Personas

[»](#)

Empresas

[»](#)



eBROU

Ingrese a e-BROU y opere de manera segura.

[personas](#)

[empresas](#)

Llamado

Unidad de Procesamiento de Semillas Ombúes de Lavalle.

[saber más](#)



Obligaciones Negociables

22 de setiembre
7ª Serie Conahorro II

[saber más](#)



Inclusión Financiera

Reducción de IVA.

[saber más](#)



Cotizaciones

	Compra	Venta
Dólar	23.05	24.55
Euro	30.00	32.10
Peso Argentino	1.35	2.35
Real	9.70	11.10

Valores sujetos a confirmación

ver otras cotizaciones y arbitrajes

e-BROU Home Banking

The image displays two side-by-side screenshots of the e-BROU Home Banking interface. The left screenshot is for 'Internet Personal' and shows account balances for 'Cuenta Digital' and 'Cuentas', along with a table of transactions. The right screenshot is for 'Internet Empresa' and shows a form for 'Transferencias al Exterior' with fields for 'Moneda', 'Monto', 'Fecha', and 'Cuenta'.

Cuenta	Monto	Saldo	Operación	Fecha	Clase	Estado
Caja de Ahorro	1	174.000,00	100.000,00	10/08/2015		
Caja de Ahorro	1	174.000,00	74.000,00	17/08/2015		

Evolución

Incremento de las transacciones de débito

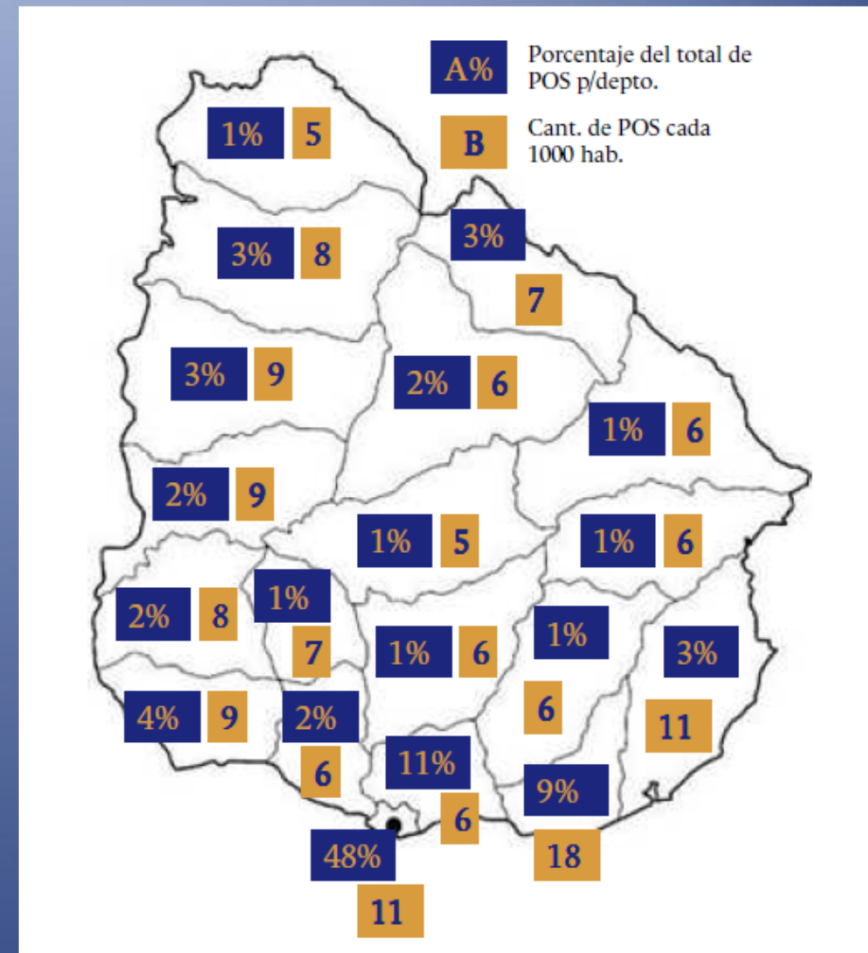
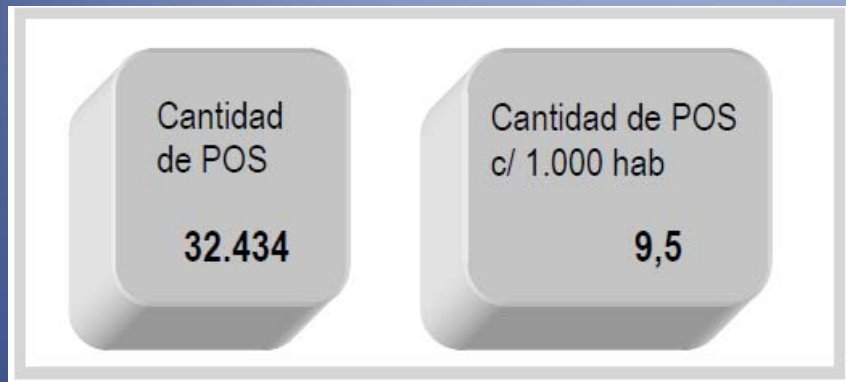
AGOSTO 2013		
TRX	MONTO U\$S	TRX PROM.
112.814	7.094.243	63

AGOSTO 2014		
TRX	MONTO U\$S	TRX PROM.
486.612	26.860.187	55



MAYO 2014			JUNIO 2014			JULIO 2014		
TRX	MONTO U\$S	TRX PROM.	TRX	MONTO U\$S	TRX PROM.	TRX	MONTO U\$S	TRX PROM.
196.865	11.545.775	59	197.583	11.725.166	59	238.884	14.069.672	59

Cantidad de POS



Fuente BCU

Tarjetas de Crédito

Cantidad de tarjetas

2.675.685



Cantidad de
tarjetahabientes (TH)

1.133.075

Cantidad de TH mayores a
18 años

45%

Cantidad de tarjetas por
habitante

0,79

Cantidad de tarjetas por
habitante mayor a 18 años

1,06

Cantidad de tarjetas por TH

2,4

Variables mensuales

Promedio de
operaciones

7,16 mill

Monto promedio

U\$S 399 mill

Monto
promedio
por
operación

U\$S 56

Tarjetas de débito

Indicadores Atms

Cantidad de tarjetas

1.946.330



Cantidad de tarjetas
cada 1.000 hab

574

Promedio mensual de operaciones

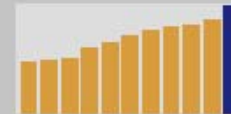
6.9 mill

Monto promedio mensual

US\$ 4.752 mill

Cantidad de ATM

1.322



Cantidad de ATM cada
1 mill hab

388

Fuente BCU

Compras con tarjetas de débito

Indicadores mensuales Participación BROU



AGOSTO 2014		
TRX	MONTO U\$S	TRX PROM.
486.612	26.860.187	55

71,6%

72,5%

Impacto Inclusión Financiera en Sistemas Tecnológicos

- Devolución 2 puntos de IVA
 - Débitos automáticos
 - Pagos electrónicos – billetera electrónica, Multipagos RedBrou y Multipagos Móviles
- Devolución 4 puntos de IVA
 - Compras con Débito
- Consultas de Saldos y Movimientos
- Estados de cuenta

Impacto Inclusión Financiera en Sistemas Tecnológicos

- Devolución puntos de IVA
 - Transacciones propias facturadas por BROU
 - Operaciones financieras
 - Recaudos para DGI y Empresas
- Generación Sistema de Adhesión para apertura de cuentas y adopción de paquete básico de productos (Call Center, Internet)
- Atención preferencial por agenda

Preguntas ?

Muchas gracias

